


EL RECORTABLE DE LA ESTUDIANTE DE ARQUITECTURA

ROGER REVIT AND JESSICA REVIT

Imagina ser Arquitecta



INSTRUCCIONES

Un chica común con un sueño: Convertirse en arquitecta



Estilo pulido: Para la arquitecta que piensa que el acabado lo es todo



Estilo Especulaciones: Para la arquitecta más experimental

1- Recorta las piezas por la línea negra empleando unas tijeras o un cutter.

2- Dobra las solapas blancas con cuidado. Serán de ayuda para poder vestir al estudiante.

3- Elige el modelo, peinado y accesorios que más se adapten a su época de curso. Si no encuentras lo que quieres siempre puedes dibujárselo tú mismo. Recuerda usar los accesorios del recortable del número 1.


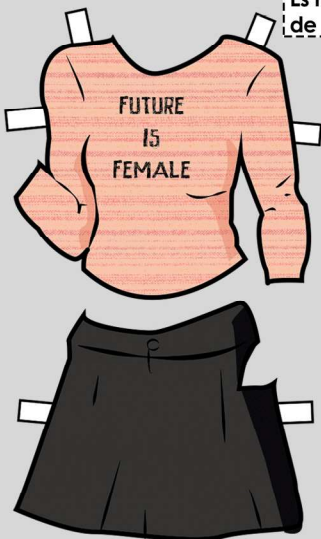
4- Dibujale las ojeras según su etapa:



5- Cuando tengas elegido el mejor modelo envíanos una foto del estudiante a: vdeviguet@gmail.com

3+
www.pegi.info

Estilo moderno: Es hora de luchar.



Sudadera Etsam: Igual que la de la delegada

Estilo Rastas: De moda o no



Estilo noche de entregas: Viva el antiglamour

Estilo cuidado: Llevas desde 1º creyendo que es rubia natural

Estilo Azul: A todas les encanta pero pocas se atreven

